

Handbok för ledare i Danderyds Sjöscoutkår

Innehåll

Allmänt om Danderyds sjöscoutkår	2
Vad är scouting?.....	2
Att vara ledare	2
Kårens förväntningar på ledare	2
Ledarnas förväntningar på kåren	3
Kommunikation.....	3
Scoutkalender i Danderyds Sjöscoutkår.....	3
Hur gör man ett möte?	4
Var hittar jag exempel på terminsprogram?	4
Kan man fråga nån?.....	5
Bra att veta i kåren	5
Våra hus.....	5
Segling & Båtar.....	6
Material & Förråd.....	6
Vad finns var?	6
Tält, hur funkar dom?.....	7
Kök.....	7
Inköp av nytt material hur funkar det?	7
Ekonomi.....	7
Nya medlemmar	7
Vad kostar det att vara med?.....	7
Jag har utlägg för avdelningen?	8
Jag vill köpa annat material till kåren?.....	8
Traditioner & Ceremonier	8
Scoutskjortan.....	8
Majblommor.....	8
Örsö & Läger	9
Örsö	9
"Storläger"	9
Bilaga 1 (Avgiftsbrev).....	9
Bilaga 2 (Blankett för utlägg)	9
Bilaga 3 (Märken på scoutskjortan).....	9
Bilaga 4 (Prislista märken.....	9

Allmänt om Danderyds sjöscoutkår

[Danderyds Sjöscoutkår](#) har ca 230 medlemmar i åldern 8 år och uppåt. Verksamheten bedrivs i följande avdelningar:

[Småfåglarna](#) (Spårarscouter årskurs 2-3)

[Stormfåglarna](#) (Spårarscouter årskurs 2-3)

[Sjöfåglarna](#) (Spårarscouter årskurs 2-3)

[Råseglarna](#) (Upptäckarscouter årskurs 4-5)

[Sjöbusarna](#) (Upptäckarscouter årskurs 4-5)

[Skeppen](#) (Äventyrarscouter årskurs 6-8)

[Hafskappseglarna](#) (Äventyrar- och Utmanarscouter årskurs 9-2)

Varje avdelning har ca 20-25 scouter och cirka 4-6 ledare och har möten en gång i veckan samt dagaktiviteter, hajker och sommarläger. Utöver dessa finns funktionärer i olika arbetsgrupper och en styrelse.

Vi bedriver vår verksamhet vid scoutstugan Oskarsborg eller vid scoutbryggan vid Edsviken.

Kåren bildades 1939.

Vad är scouting?

Nästan allt kan vara scouting, bara vi gör det på vårt vis, med SCOUTMETODEN. Scoutmetoden innehåller 7 viktiga arbetsätt: Vi har patruller, är ute mycket och tillämpar "Learning by doing", d v s scouterna får själva prova på saker och ting i verkligheten. Vi har en egen scoutlag som genomsyrar det vi gör, vår ideologi, och vi använder oss av olika symboler och ceremonier. Vi engagerar oss också lokalt och globalt i samhället. Vi använder ett lyssnade och stödjande ledarskap i vår rörelse, ledd av unga, stöttad av vuxna.

Att vara ledare

Kårens förväntningar på ledare

Som ledare ingår man i ett ledarteam som tillsammans ansvarar för en av kårens avdelningar. Många av ledarna har egna barn på avdelningen men det är viktigt att komma ihåg att man är där som ledare och inte som förälder. Vi brukar rekommendera att man tar hand om varandras barn, d v s om ens eget barn behöver handledning eller tröst så tar en annan ledare hand om det.

Att vara ledare i scouterna ska vara roligt men man har också ett ansvar för att arbeta efter scouternas metoder & mål och ansvarar för barnen under scoutaktiviteter.

Avdelningen har möten en gång i veckan samt några dagsutflykter/övernattningshajker varje termin och som ledare ska man delta i möjligaste mån. Avdelningens ledarteam ansvarar gemensamt för att man gör ett terminsprogram, gärna med ett tema som röd tråd, och att detta genomförs. Man har också ansvaret för kontakten med barnens föräldrar, att närvarokort fylls i och skickas in och att man interagerar med övriga i kåren.

Avdelningarna är grundstommen i kåren och som ledare förväntas man ta del av kårens gemensamma arrangemang. Dessa innefattar:

- Uppstartsmöte – alla ledare.
- Båtupptagning & husfixardag – Ledare, scouter & föräldrar.
- UtLed-dagar – Möten för alla ledare och utmanare för planering och utbildning.

- Thinking day – Kårgemensam högtid.
- Sjösetting & husfixardag – Ledare, scouter & föräldrar.
- Örsöläger + lägermöten – Kårgemensam aktivitet.
- Styrelsemöten – Varje avdelning har en representant i styrelsen men avdelningens ledare kan turas om att gå.

Som nybliven ledare finns det två kurser som man bör/ska gå:

- Leda scout är en kurs som tar upp de grundläggande kraven på en scoutledare. Den omfattar en kväll och en dag och vi vill att alla nya ledare ska gå den, kåren står för kursavgiften.
- Trygga möten är en web-baserad kurs som tar ca 2 timmar att genomföra. Den handlar om övergrepp och är obligatorisk för alla ledare inom scoutrörelsen.

Vad vi INTE förväntar oss av ledarna i kåren är att de ska kunna allt – vi jobbar i team och lär av varandra och där någon är duktig på segling är någon annan duktig på lekar, fåglar eller sjukvård.

Ledarnas förväntningar på kåren

Tillsammans utgör vi kåren och i scouterna hjälper man varandra. Så när ni i ledarteamet känner er osäkra på något så finns det många som kan hjälpa till med allt från specialkunskap till bara ett par extra händer när det behövs. Under kommunikation kan du läsa hur vi kontaktar varandra vid behov.

När du som ledare vill lära dig mer så finns det många bra scoutkurser om allt från ”barn med särskilda behov” till ledarskap och hantverk. Kåren betalar helt eller delvis kursavgiften!

Uppstår det problem så finns kårstyrelsen till för att hjälpa till.

Kommunikation

På kårens hemsida (<http://www.danderydssjoscoutkar.se/>) finns massor av bra information. I kåren sker den mesta av den interna kommunikationen via mail. Kåren har två kårgemensamma sändlistor:

- En allmän där vem som helst kan bli medlem (danssk@yahoogroups.com) här lägger du själv till din mailadress, instruktioner finns på hemsidan
- En enbart för ledare där kårordförande lägger till och tar bort mailadresser ([danskledare@googlegroups.com](mailto:dansskledare@googlegroups.com))

På den allmänna kårgemensamma sändlistan skickas i regel ett par mail i veckan och det är viktigt att man som ledare håller koll på den för att hålla sig à-jour med vad som sker i kåren. På sändlistan går det till exempel ut:

- Inbjudningar till Örsö, Thinking day, Sjösettingar och andra kårgemensamma aktiviteter

I kåren har vi en policy för hantering av personuppgifter i digital kommunikation. Du hittar hela policyn på hemsidan (http://www.danderydssjoscoutkar.se/upload/Policy_personuppgifter). Den viktiga punkten kring email och digital kommunikation är att vi inte använder sändlistor när vi hanterar uppgifter om någon enskild person.

Kåren har även en facebook-grupp för ledare och utmanare som används som ett komplement till annan kommunikation

Scoutkalender i Danderyds Sjöscoutkår

Ett ”normalt” år i Danderyds sjöscoutkår följer ett skolår, d v s börjar efter sommaren och håller på till sommarlägret. Här kommer en kalender med ungefärliga tider på året för de scoutaktiviteter vi har som gäller hela kåren:

Slutet av	Kårupptakt	Alla ledare i kåren samlas för att prata genom hur ledarlagen ska se
-----------	------------	--

augusti	/uppstartsmöte	ut under kommande år. Avslutas med samling i ledarlagen för att börja planeringen för terminsplanering, terminsstart.
September	Sjöscoutseglingar	Seglingstävling för sjöscouter i alla åldrar, anmälan kommer oftast ut före sommaren.
Början av september	Båtupptagning/husarbetsdag	Ledare och föräldrar hjälps åt med att få upp alla kårens båtar samt göra nödvändiga förbättringar på våra hus.
oktober/november	UtLed-träff	Oftast en kväll, vi samlas ibland för att bara umgås och ibland för att gå utbildning i allt från sjukvård till allt möjligt
januari	UtLed-dag	Utmanare (våra äldsta scouter) och ledare samlas en dag för att lyfta blicken och fundera över hur vi vill att kåren ska se ut om ett par år samt förstås, lägger fundamenten i lägerplaneringen.
Mitten av februari	Thinking day	Vi firar en av scouternas högtidsdagar genom att ha gemensam ceremoni i Danderyds Kyrka med upptagning av nya scouter. Spårare och upptäckare går fackeltåg dit från Nora torg. Efteråt fikar vi tillsammans i församlingsgården. Brukar ersätta ett vanligt möte.
Mitten av april	Sjösättning + husarbetsdag	Vi sjösätter kårens båtar samt gör nödvändigt underhåll av kårens hus
April	Sjöscoutdagen	Heldagstävling för sjöscouter, Upptäckare och uppåt.
Början av maj	Roslagens dag	Tävling för scouter i alla åldrar – anmälan kommer ut i mars. Heldagstävling med oftast 6 kontroller. Brukar vara tex knopar, sjukvård, samarbetsövning och eldning
April – maj	Lägermöten	Tillsammans planerar vi och genomför vårt sommarläger, för att det ska bli så bra som möjligt måste alla avdelningar vara representerade på lägermötena.
augusti	Läger (oftast Örsö)	En veckas sommarläger, oftast på Örsö.

Hur gör man ett möte?

Ett scoutmöte brukar vara 1,5 – 2 tim långt och hur man gör lär man sig på sin första ledarkurs, eller av ledarkamraterna på avdelningen. Varje möte börjar med avdelningens egen ceremoni, det kan vara avdelningsropet, flagghissning, "gnistan" eller något annat. Därefter gärna någon lek eller annat som kan göra slut på spring-i-benen. Sedan lär vi oss något nytt, får prova själv och löser roliga uppgifter i patrullen. Det kan handla om båtvård, sjukvård, täljning med kniv, eldning, navigation eller nästan vad som helst! Vi avslutar med avdelningens avslutnings-ceremoni, t ex flagghalning, "gnistan" eller helt enkelt VAR REDO! ALLTID REDO! Vårt valspråk och lösen...

Var hittar jag exempel på terminsprogram?

De som har varit ledare några år har exempel på terminsprogram, många gånger finns de också samlade i en Dropbox som ledarna på avdelningen har tillgång till. Det finns också tips på Scouternas hemsida, t ex aktivitetsbanken.se. Kanske kan man hitta bra idéer i kårens lilla bibliotek i ledarrummet också?

Kan man fråga nån?

Om ledarna på avdelningen får idéer, undrar något eller behöver annan ledarhjälp så kan man självklart fråga någon annan ledare i kåren om hjälp! Oftast är det lättast att Spårarledare frågar andra Spårarledare t ex, så kan man hjälpas åt att planera verksamheten tillsammans, eller ta hjälp av varandra om det fattas ledare något möte.

En gång om året, en bit in på höstterminen när vi vet vilka ledare som finns på vilka avdelningar, skickar vi ut en ledarmatrikel med kontaktuppgifter till alla. Vi har också sändlistor (se ovan) där man kan skicka ut frågor eller önskemål som andra ledare kan nappa på.

Du kan alltid nå vår kårordförande på adressen ordf@danderydssjouscoutkar.se som kan hänvisa till "rätt" personer. Har du båtfrågor kan du kontakta Vrakpatrullen vrakpatrullen@servern.nu, eller har du husfrågor kontakta ruckelpatrullen@danderydssjouscoutkar.se.



ORDFÖRANDE PATRIK FRID

Bra att veta i kåren

Våra hus

Oskarsborg byggdes av Danderyds kommun åt scoutkåren 1988. Kommunen äger stugan men vi har ansvar för att hålla den i bra skick. Den mesta verksamheten sker ute i skogen och runt stugan vilket krävs eftersom det oftast är två avdelningar som har möte samma kväll.

- På bottenvåningen ligger Lekrummet, Lektionssalen, två patrullyor, förråd, kök, städskrubb, en handikappanpassad toalett med dusch samt en vanlig toalett. På övervåningen finns två patrullyor, ledarrum och ett rum som är Utmanarnas och som är låst med hänglås när de inte är där. Anledningen till det är att de yngre scouterna får vänta och längta till de blir stora nog att få bli Utmanare.
- Städ rutin: Ledarna på varje avdelning ansvarar för att städa efter mötet. Även om avdelningen varit ute hela mötet så brukar det vara skräpigt i hallen efter toabesök och materialhämtning. Tänk på att den avdelning som slutar sist inte alltid ska städa. En gång i månaden ska stugan städas ordentligt. Varje avdelning har sin städmånad. Uppgift om detta sitter på insidan av städskrubbens dörr. Saknar ni städmaterial eller annat för stugans skötsel så skriv upp det på listan som sitter bredvid städschemat.
- Uthyrning & övernattningar: Så fort avdelningens utflykter, hajker och övernattningar planerats och man vet att någon av dem ska vara på Oskarsborg ringer eller mailar man uthyrningsansvarig. Stugan hyrs ut till andra scoutkårer och privatpersoner. Det är ofta barnkalas och fester för vuxna i stugan. Kårens aktiva ledare betalar halva ordinarie hyrespriset. För mer upplysningar kontakta uthyrningsansvarig. Uppgift finns på hemsidan.
- Nycklar delas ut till aktiva ledare och ska återlämnas när man slutar. Ansvariga för nycklar och kvittenser är Ruckelpatrullen. Kontaktuppgift finns på hemsidan.
- Flagga: Flaggan ligger i hallen i fönstret. Glöm inte att hala den innan ni går hem.
- Vindskydd: Om man följer stigen utmed kraftledningens vänstra sida kommer man upp till vårt vindskydd. Det byggdes en gång av kårens Utmanare. Där finns en eldstad och sittstolar.
- Glöm inte vattenhinkar så ni kan släcka ordentligt. Blir eldstaden för fylld med aska och halvbrända pinnar kan ni tömma detta i metalltunnan som står bakom Oskarsborg vid vedförrådet.
- Eldplatser: Framför Oskarsborg finns fyra små eldplatser med gjuten botten där patrullerna kan lära sig elda och kanske laga något gott över den öppna elden. Ha alltid två fyllda vattenhinkar i beredskap.
- Ruckelpatrullen är ett gäng ledare och föräldrar som planerar vad som behöver göras på husen och närmaste omgivningarna under vårens och höstens "båt och städdag". Under terminerna försöker Ruckelpatrullen se till att stugan är i gott skick.

Kalix är huset närmast skogen. Där förvarar vi vår lägerutrustning. Här ska det inte finnas något material som används vid avdelningarnas vanliga veckoprogram. Ska avdelningen på hajk hämtar man förstas materialet här och återställer det rent och torrt på sina rätta platser. I Kalix är alltid en grundvärme på. Blöta tält och vindskydd kan alltså torkas här.

I **Haparanda** ligger ibland någon av våra båtar som behöver extra omvårdnad med plastning och annat "fix". I Haparanda finns också en del "smutsigt" verksamhetsmaterial (spadar, hinkar osv) för att man ska slippa springa in till förrådet.

Boden som ligger vid bryggan nere vid Edsviken i änden av Soltorpsvägen. Vid sjösättningen kör vi ned all utrustning och båtar som krävs för avdelningarnas kvällsseglingar och på upptagningen kör vi tillbaka allt igen.

Segling & Båtar

Danderyds Sjöscoutkår är en sjöscoutkår. Det innebär att vi i första hand är en scoutkår och vi har "plussat på" vår verksamhet med segling och båtliv, men vi är inte en seglarskola.

Vi har vår scoutbrygga vid Edsviken (Soltorpsvägen) där vi seglar med våra båtar:

- 10 st optimistjollar (enmansjolle, 5 gamla, 5 nyare vita)
- 7 st Tvåkronor (tvåmansjolle, nr 193, 194, 241, 252, 482, 644, 804)
- 2 st Fabola Campus 6.3 (liten kölbåt "Lova" och "Lina")
- 3 st följebåtar ("Crescent", "HR" och "Sandström")
- 1 st Albin Vega (familjeseglare "Gunilla") som ligger vid Svinninge Marina

Vid scoutbryggan har vi särskilda säkerhetsregler, t ex flytväst på för alla (även föräldrar) när vi är på bryggor och båtar. Vi vill helst att scouterna skaffar egen flytväst, men det finns att låna om man är ny eller har glömt. Vi testar simkunnighet 200 meter med våra scouter för att lära känna vad de kan och scouterna får testa sin egen flytväst i vatten.

För att ansvara för seglingsmöten vid bryggan har vi särskilt utsedda ledare som får vara "ansvarig för segling vid scoutbryggan". För att få segla eller köra våra båtar tar scouterna - och ledarna - olika märken som ger olika behörigheter. Du kan läsa om de olika seglingsmärkena på hemsidan under "Båtar" och/eller "Säkerhet".

Vi tar med oss alla båtar på våra sommarläger!

Material & Förråd

Vad finns var?

Kårens har mycket material och det förvaras på flera ställen:

I **Förrådet** inne i Oskarsborg förvarar vi det som normalt används vid avdelningsmötena till exempel:

- Skjortmärken finns i märkesskåpet
- Patrull- och avdelningsflaggor
- Fotogenlyktor + lysfotogen & tratt för påfyllning
- Trangiakök + T-sprit
- Stora kastruller för trefötter & öppen eld
- 4 patrullkit för matlagning utomhus (man får INTE ta ut kökets redskap)
- Yxor och sågar och knivar
- Rep och surrningsgarn
- Liggunderlag
- Patrullernas sjukvårdslådor
- Brännpennor, håltänger m.m.
- Diverse aktivitetsmaterial

I **Ledarrummet** på övervåningen finns det böcker (som man får låna, då fyller man i listan som hänger där), pärmar med aktivitetstips och komihåg-listor inför läger mm. Här finns också avdelningsskåp för Upptäckare, Äventyrare och Utmanare.

I **Lektionssalen** har Spårarna sina avdelningsskåp. Här finns också lite rit- och skrivsaker och knoprep.

I **Kalix** förvarar vi vår lägerutrustning som består av:

- Tält & vindskydd
- Patrullkistor med lägerutrustning (mestadels köksutrustning)
- Gasolkök
- Under vintern ligger där segel och båtdynor

I **Haparanda** hittar man verktyg och båtvårdssaker. Här förvarar vi också sådant mötesmaterial som är "smutsigt", till exempel.:

- Spadar
- Hinkar
- Sotiga kastruller för till exempel popcorn
- Plåtar för eldning
- Innan vi hunnit få ett separat gasolskåp så finns gasoltuberna här.

I **Boden**, som ligger vid bryggan nere vid Edsviken, finns allt som krävs för avdelningarnas kvällsseglingar vår och höst.

Tält, hur funkar dom?

Kåren har en tältpark som normalt räcker för ett kårläger = ca 140 sovplatser! Dessa är i dagsläget fördelade på ca 5 stycken stora 10-manna tält, 8 stycken 6-personers Primus-tält och ca 18 stycken 3-4-manna patrulltält. Dessutom finns det matttält och ett stort samlingstält. Utöver tält har kåren också ett par vindskydd för till exempel vandringshajker.

Viktigt att tänka på är att tältspikar inte finns i tältpåsarna utan i gemensamma "dunkar". Takåspinnarna till de mindre patrulltälten ligger också separat i en lång kista.

Kök

Kåren har ett gäng trangiakök samt ett par gasolkök. Stormköken används året runt medan vi i huvudsak använder gasolköken på våra sommarläger. En instruktion till stormköken finns länkad här.

Inköp av nytt material hur funkar det?

Behöver man t.ex. läder eller knoprep till ett möte så köps det inom avdelningskassans budget. Om man saknar förbrukningsmaterial som t-sprit, tändstickor etc. så köper man det (under Ekonomi hittar du hur det redovisas). Behövs något till båtarna kontaktar man Vrakpatrullen och saknas något i övrigt kontaktar man Ruckelpatrullen.

Ekonomi

Nya medlemmar

Vi tar in nya medlemmar till höstterminsstarten varje år. Vi har en kölista och tar in efter kötid och jämnt fördelat på pojkar och flickor, resp 1:a- och 2:a-års-scouters på varje avdelning. Vill avdelningen ta in medlemmar under verksamhetsåret, så kolla om det finns barn kvar på kölistan först.

Vad kostar det att vara med?

Scoutkårens intäkter består i första hand av medlemsavgifter. Som medlem i Danderyds Sjöscoutkår är du också medlem i Roslagens Scoutdistrikt och i riksorganisationen Scouterna. När du har registrerats som

medlem i kåren får du en faktura från Scouterna. Vad det kostar att vara med kan man se här [bilaga 1](#) (länk till hemsidan).

En ledare på varje avdelning:

- ansvarar för avdelningens adresslista och meddelar ändringar till medlemsregisteraren
- ser till att närvarokort för avdelningens möten fylls i och lämnas till kårkassören terminsvis
- ser till att ansökan om statsbidrag fylls i årligen, tydliga instruktioner från kårkassören erhålls i god tid innan senaste inlämningsdag.

Jag har utlägg för avdelningen?

Varje avdelning får använda 1200 kr per termin till kostnader för avdelningen. Det kan vara saft och bulle, eller småmaterial till hantverk t ex. Häfta upp kvitton på A4, helst på bifogad blankett [bilaga 2](#). Lägg i kassörens fack i Oskarsborg, eller skickas till kårkassören.

Jag vill köpa annat material till kåren?

Behöver du köpa annat förbrukningsmaterial till kåren, t ex bränsle till lyktor/stormkök/båtar eller städmaterial osv, går det också bra. Redovisas på utläggsblanketten på samma vis som ovan. Om det gäller dyrare saker som tält m m så sköts det av styrelsen i samarbete med Ruckelpatrullen (som tar hand om våra hus) och Vrakpatrullen (som tar hand om våra båtar).

Traditioner & Ceremonier

Scoutskjortan

Den klassiska scoutskjortan med en halsduk som hålls ihop av en sölja, är ett starkt varumärke för vår verksamhet och den stärker gemenskapen på samma sätt som "lagtröjan" i idrottsföreningen. Vi vill att alla scouter har en scoutskjorta, det är också kul att få se på märken som man får från läger och andra upplevelser, eller saker man har lärt sig och klarat av.

När man börjar som ny scout i kåren kan man vänta lite med att skaffa scoutskjorta tills man har bestämt sig för att vara med. Som Spårarscout (åk 2-3) är man med om en scoutinvigning där man får sin scouthalsduk. Man kan använda scouthalsduken tillsammans med en vanlig tröja eller skjorta tills man köpt sin första scoutskjorta.

När man börjar som ny ledare i kåren får man sin scoutskjorta komplett med halsduk, sölja och märken av kåren. Tycker man att det är så kul så man sliter ut den, så får man en ny vart 5:e år!

Det finns också andra roliga och tuffa scoutkläder! Alla kläder med något "scoutmärke" på gäller som scoutklädsel, men ibland vill vi att det skall vara "scoutskjorta på" och då säger vi till. Scoutskjortor och andra scoutkläder köper man själv på scoutshop.se eller så samordnar avdelningen inköp för att slippa frakt på varje skjorta.

Märken på skjortan skall sitta så här: Se [bilaga 3](#) (länk till hemsidan).

Märken finns i märkesskåpet i förrådet. Scouterna köper de märken som tillhör skjortan. Första kårmärket till halsduken är gratis, vill man ha fler får man köpa. Märken för läger eller olika uppgiftsmärken är gratis men tappar man bort eller vill ha ett till får man köpa. Prislista se [bilaga 4](#) (länk till hemsidan).

Majblommor

Under april månad brukar vi sälja majblommor. Det är frivilligt för scouterna att sälja och de flesta tycker att det är lärorikt och kul, samtidigt som man gör en samhällsinsats. Vi har en "majblommeansvarig" ledare som står för information till avdelningarna och kontakter med majblommekommittén. Den största delen av pengarna går till behövande barn lokalt, "barn hjälper barn", men kåren och scouterna som säljer får också en provision.

Örsö & Läger

Örsö

En "vanlig" sommar åker kåren till Örsö i Stockholms skärgård sydväst om Ljusterö för en veckas sommarläger. På Örsö får vi användning av allt det vi lärt oss under scoutåret, eldning, segling, matlagning i det fria samt surrning och bygga läger. Upptäckare och äldre är ute en vecka medan spårare är ute två nätter.

Vår lägerplats på Örsö är en del av en privatägd mark där markägaren upplåter platsen åt oss en vecka per sommar. Det betyder dels att vi har rätt fria tyglar att göra som vi vill men också att det inte är en "professionell" lägerplats med rinnande vatten eller liknande. Därför krävs det en del jobb för att få till ett läger med material-transporter, matplanering osv. Oftast väljs en lägerchef tillsammans med några andra viktiga ansvarsområden i början av året. Dessa styr över en stor del av planeringen. Under våren är det ett par lägermöten med olika teman. Hit är det viktigt att minst en från varje avdelning dyker upp så att alla har koll på vad som gäller för just din avdelning samt bidrar till att det blir ett läger.

"Storläger"

Då och då är det storläger, dvs läger med andra kårer. Det kan vara distriktsläger (vi tillhör roslagens scoutdistrikt), sjöscoutläger (för alla sjöscouter) eller till och med nationell/internationell jamboree (scouter från hela Sverige och ofta massor av internationella scouter). De år vi åker på storläger brukar vi inte åka till Örsö mer än någon helg för att se över marken och röja lite för att hålla snyggt. Istället fokuserar vi på det större lägret.

Bilaga 1 (Avgiftsbrev)

Bilaga 2 (Blankett för utlägg)

Bilaga 3 (Märken på scoutskjortan)

Bilaga 4 (Prislista märken)



Info från Kårkassörskan/medlemsregistreraren

Medlemsavgift för VT-15

Från och med vårterminen 2015 är medlemsavgiften 500 kr per termin. Som medlem i Danderyds Sjöscoutkår är man också medlem i **Roslagens Scoutdistrikt** (12 kr/termin 2015) och i riksorganisationen **Scouterna** (90 kr/termin 2015), oförändrat jämfört med 2014.

Varje scout (och faktiskt också varje förälder, när ni engagerar er!) omfattas också av en försäkring som ingår i avgiften.

Syskonrabatt -400 kr från tredje syskonet (yngst är nr 1).

<u>Terminsavgift HT 2014</u>	<u>Kår</u>	<u>Distrikt</u>	<u>Riksorg</u>	<u>Totalt</u>
A. Scouter	500	12	90	602
B. Tredje syskonet eller fler (yngst är nr 1)	100	12	90	202
B. Utmanarscouter som är ledarassistenter	100	12	90	202
C. Aktiva ledare	-80	12	90	22
D. Stödande medlemmar	80	12	90	182

Som synes bekostar en stödande medlem en aktiv ledare. Vi är oerhört tacksamma för de medlemmar som vill stötta kåren på detta sätt! Som stödande medlem bidrar du också på flera sätt till vår verksamhet bl a genom ökade bidrag från kommun och stat, och du är alltid välkommen på våra aktiviteter och omfattas av försäkringar och får scouttidningarna.

e-faktura

Medlemsfakturorna skickas ut från riksorganisationen Scouterna den 27/2. Anmäl gärna e-faktura istället - miljövänligt och enkelt! Anmälan gör var och en i sin internetbank, sök efter Scouterna! För att kunna anmäla sig behöver man sitt medlemsnummer, vilket man kan hitta på en tidigare faktura, eller få av mig. En förälder kan få e-faktura för sina barn.

Stöd kåren utan medlemskap

Om du vill stötta kåren ekonomiskt utan att vara medlem är du förstås välkommen att bidra med valfritt belopp. Då till kårens pg 20 77 67-5.

Uppdatera medlemsregistret

De flesta scouter över 15 år har sin e-postadress registrerad i vårt webb-baserade medlemsregister "Scoutnet" och kan då själva logga in och kolla/rätta egna uppgifter. Gör gärna det! Gå in på scoutnet.se, användarnamnet är din e-postadress och klicka sedan på "glömt lösenord" så får du ett lösenord till e-postadressen. Meddela gärna mig hur det funkar ☺

Om du inte har din e-postadress i registret måste du be mig lägga in den för att få e-post den vägen och kunna göra rättelser själv.

Sändlistor

Du som är 15 år eller äldre och har din e-postadress registrerad i medlemsregistret får ibland information via våra sändlistor från Roslagens scoutdistrikt och riksorganisationen Scouterna. Om du saknar denna information eller inte vill ha den, meddela mig.

Om du saknar någon information, kan du säkert hitta den på www.danderydssjoscoutkar.se, om inte – så säg till så ser vi till att lägga till den!

Åsa Neumann
Kårkassörska och medlemsregistrerare
asa.neumann@bahnhof.se

UTLÄGG



Lägg i "kassörens fack" i Oskarsborg, eller posta till Åsa Neumann, Ravinvägen 25, 187 34 Täby.

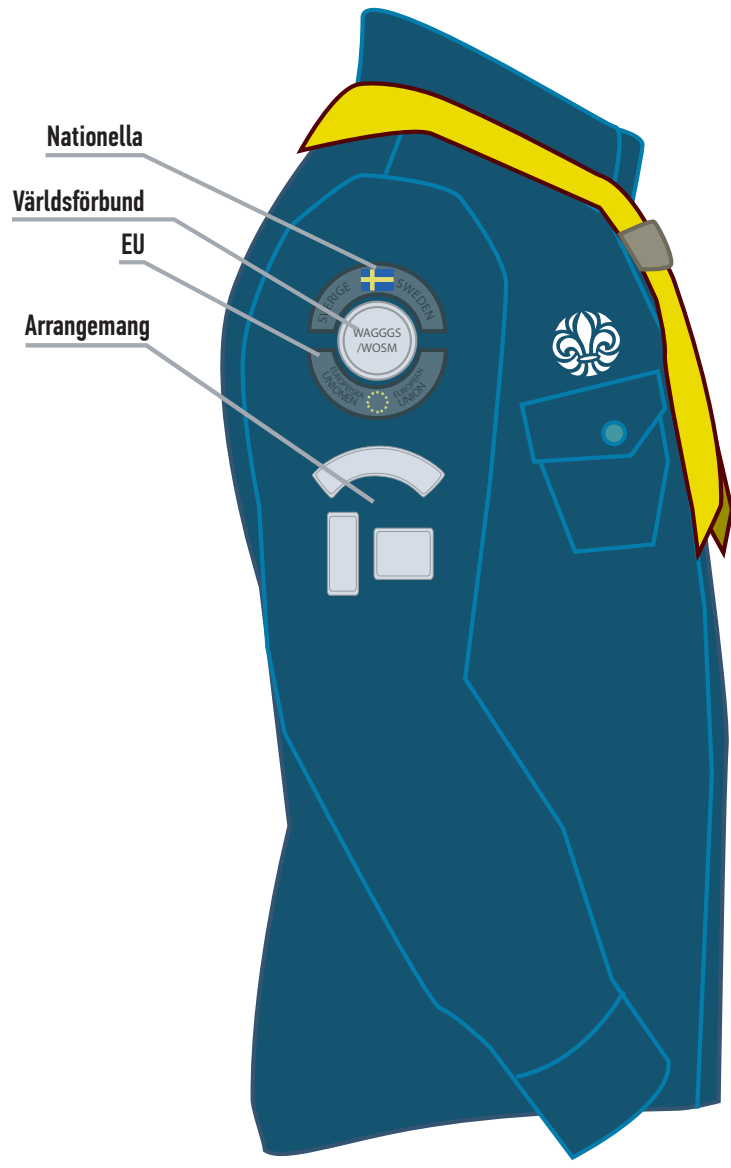
Namn:	
Konto:	
Köpt till:	

T ex avdelningen, båtar, läger, Oskarsborg, Haparanda, Boden, Kalix, Thinking Day osv, skriv inte "kåren" för det fattar jag ändå.

Kvitto nr	Vad jag har handlat (inte var)	Belopp
1		
2		
3		
4		
5		
6		
Summa:		

Häfta (inte tejpa) kvitton här och på följande sidor:

Finstilt: Tejp är inte alltid arkivbeständigt, den torkar och kvittona fladdrar ut ur pärmen om man bläddrar. Kåren skannar inte och spar digitalt såsom stora tejpvänliga företag gör. Tejpar man på texten på kvittona så försvinner den dessutom inom bara några dagar på vissa kvitton! Så: Häfta alltså. Man kan häfta kvittona lite omlott eller vika lite, bara numret på varje kvitto syns och det går att "bläddra" och de inte täcker hålslagning eller sticker ut utanför pappret.



Nationella

Världsförbund

EU

Arrangemang

Scouterna (broderat på)

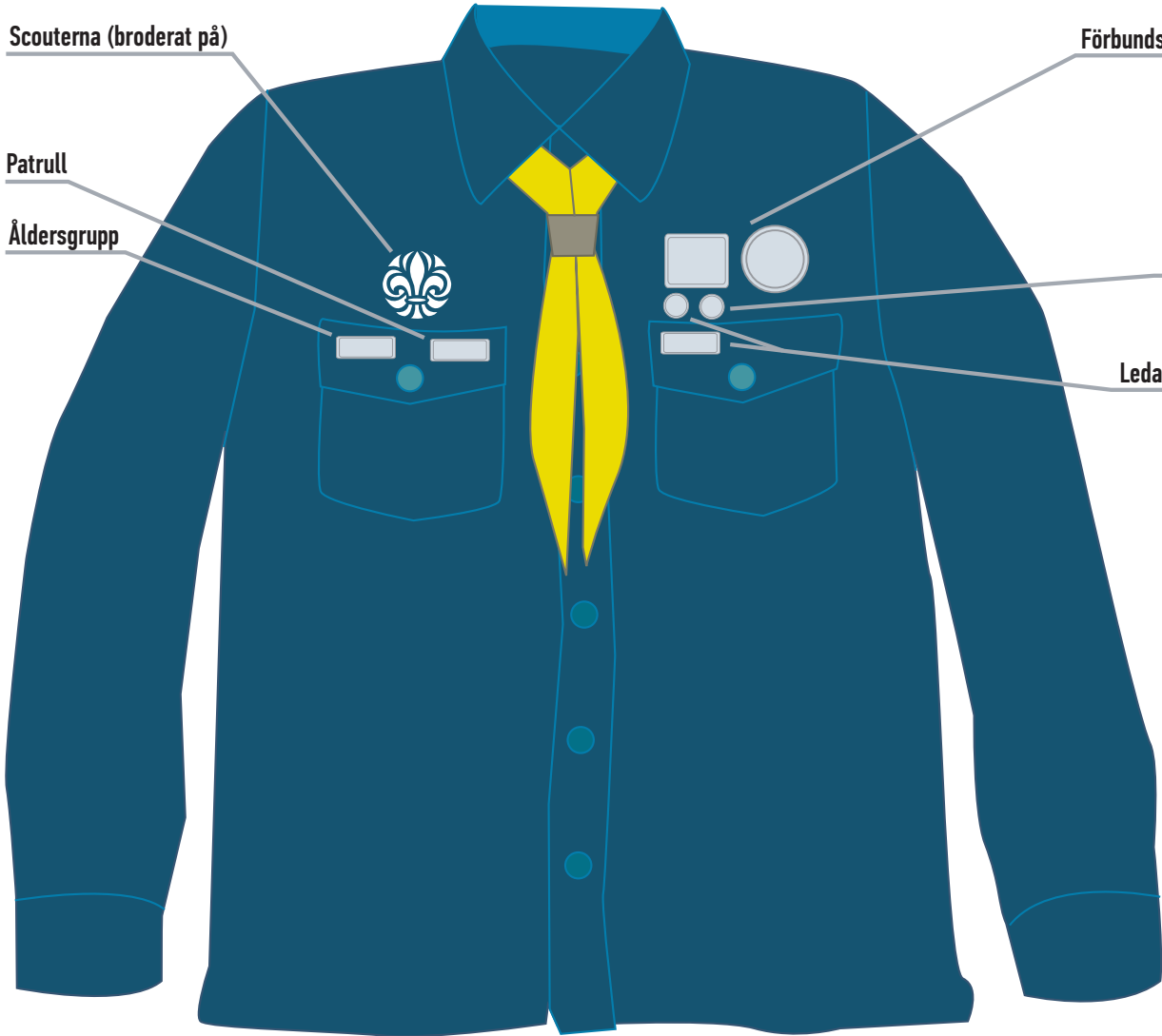
Förbunds- /sektionsmärke

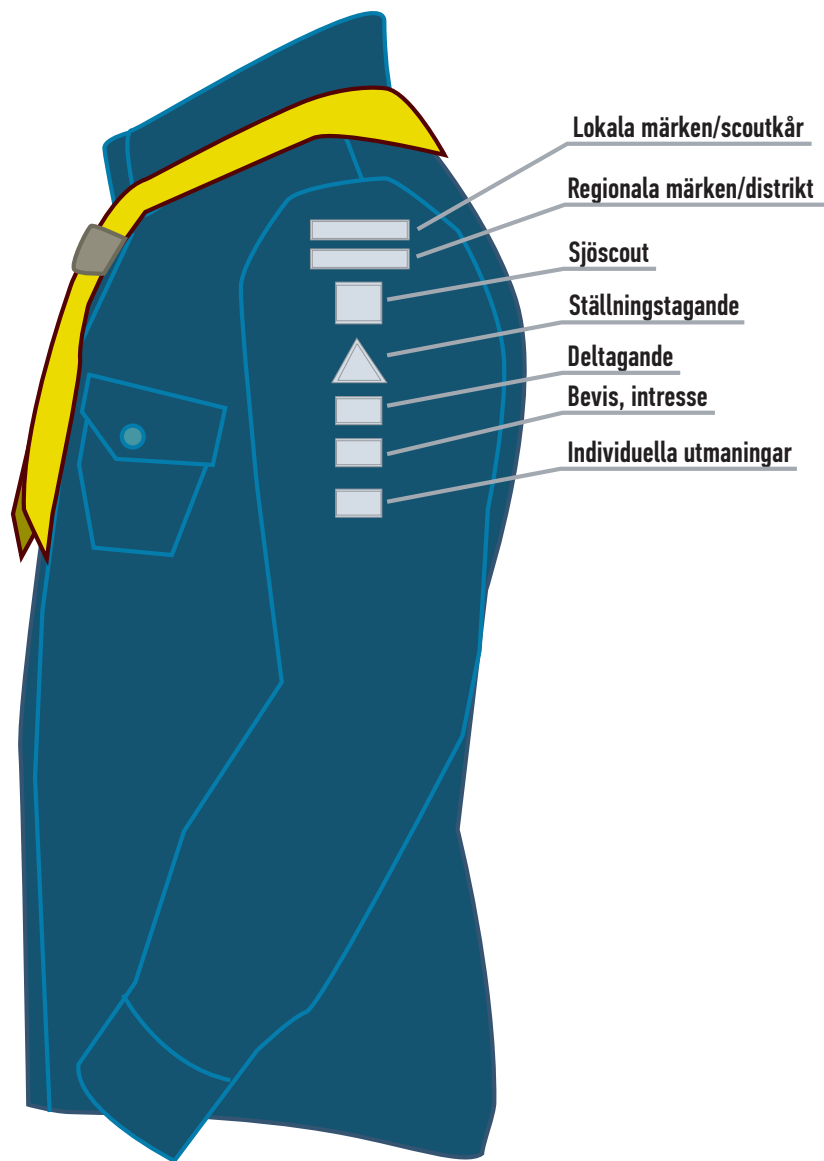
Patrull

Åldersgrupp

Förtjänstmärken

Ledarutbildningsbevis







2014-02-09

Danderyds Sjöscoutkår – Märken i märkesskåpet – PRISLISTA 2014 VT

Obligatoriska märken på scoutskjortan (dessa köper scouterna själva):

- Kårnamn	5 kr/st
- Sjöscoutmärke	10 kr/st
- Distriktsmärke	10 kr/st
- Världsscoutmärke pojke (lila) / flicka (blå/orange)	10 kr/st

	35 kr/kit

Halsduk (dessa köper scouterna själva, alt ingår i nån avgift hos Spårarna):

- Halsduk vit	60 kr/st
- Kårmarke till halsduken	10 kr/st
- Sölja, läder	25 kr/st

	95 kr/kit

Övriga märken till scoutskjortan:

Sverigemärke (Används endast vid utlandsresa)	10 kr/st
EU-märke (Används endast vid utlandsresa)	10 kr/st

Bevismärken, Deltagarmärken m m:

1:a märket av resp sort alltid gratis! Därefter enligt nedan:

- Tillhörighetsmärke Spårare, Upptäckare, Äventyrare, Utmanare	10 kr/st
- Sjöcert (Optimist, Jolle, Eskader... etc)	10 kr/st
- Lykt-, Sim-, Knivbevis-, Eldmärke	10 kr/st
- Deltagarmärken, gamla lägermärken eller annat	10 kr/st
- Skjortknappar	1 kr/st

INGEN KREDIT! Lägg pengar i märkeslådan, eller i "kassörens fack" eller insättning på kårens pg 20 77 67-5.

Meddela Åsa om märken tar slut. Lägg en lapp i "Kassörens fack" eller maila asa.neumann@bahnhof.se.